



**TERVETULO A PUKKILAN  
VARHAISKASVATUKSEEN**

---

# Varhaiskasvatus Pukkilassa

---

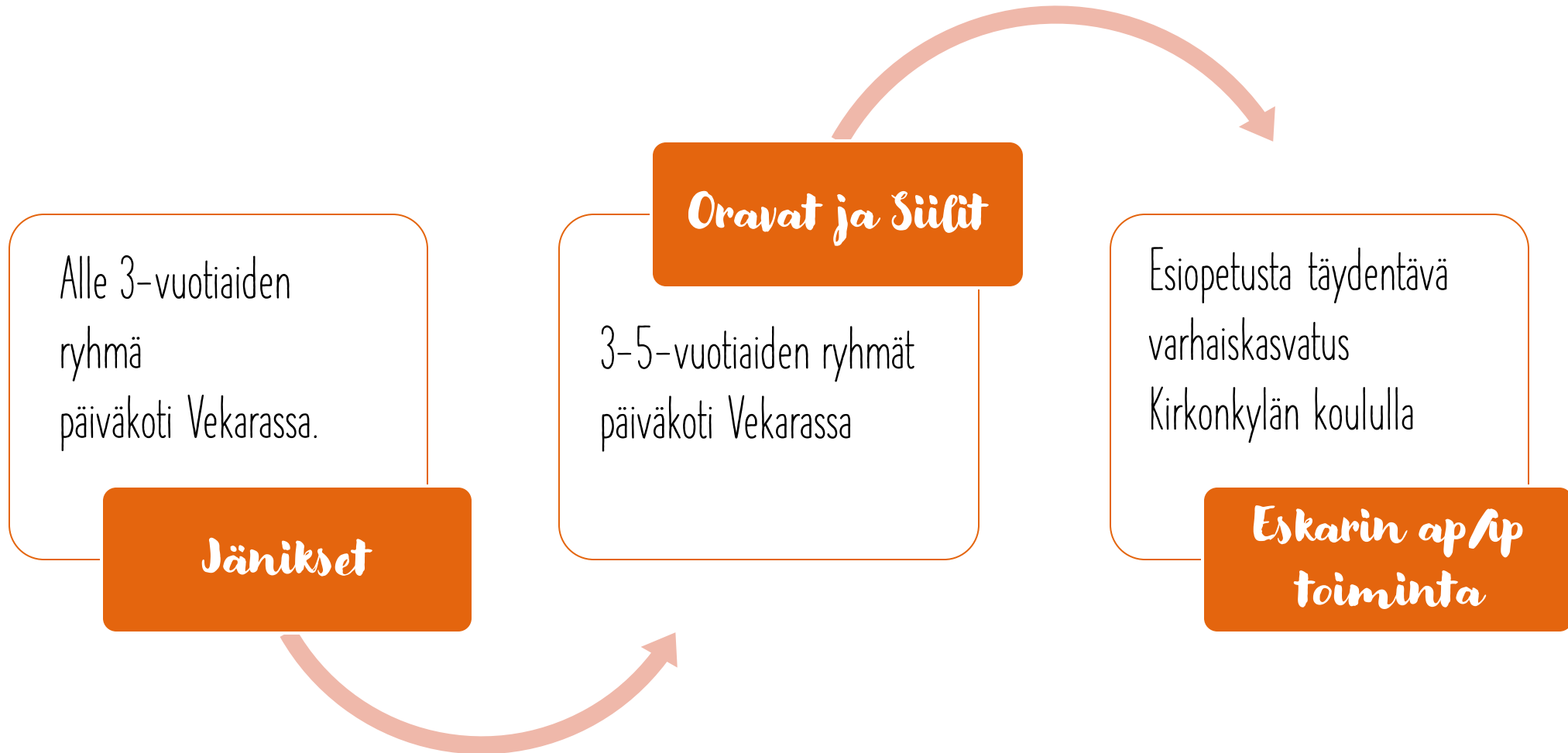
Varhaiskasvatusta järjestetään  
päiväkoti  
Vekarassa 0-6-vuotiaille lapsille.

Esiopetusta täydentävä  
varhaiskasvatus  
eli eskarin ap/ip toiminta  
kirkonkylän koululla.

Lisäksi käytössä on palveluseteli,  
joka mahdollistaa varhaiskasvatuksen  
myös yksityisellä  
palveluntuottajalla.

# Varhaiskasvatus Pukkilassa

---





# Yhteystiedot

---

- Vs. Varhaiskasvatusjohtaja: Marika Högström (31.12.2020 asti) 0400 152 268 [marika.hogstrom@pukkila.fi](mailto:marika.hogstrom@pukkila.fi) Merli Lepp (1.1.2021 eteenpäin) [merli.lepp@pukkila.fi](mailto:merli.lepp@pukkila.fi)
- Varajohtaja: Erja Mattila (28.2.2021 asti) 040 865 2836 [erja.mattila@pukkila.fi](mailto:erja.mattila@pukkila.fi)
- Eskarin ap/ip toiminta: Leena Holopainen 040 578 0167
- Jänikset: 0400 576 047
- Siilit: 0400 576 293
- Oravat: 0400 576 163

# Sähköinen asiointipalvelu Daisy

---

- Pukkilan varhaiskasvatuksessa on käytössä sähköinen asiointipalvelu Daisy.
- Huoltajilla on käytössään kaksi Daisyn ominaisuutta eDaisy ja DaisyNet. (kts. seuraava sivu)
- eDaisyn kautta tehdään hakemukset ja muutokset koskien varhaiskasvatusta. Palveluun kirjaudutaan aina vahvasti tunnistautuneena pankkitunnuksilla.
- DaisyNetin kautta hoidetaan päivittäiset asiat kuten hoitoaikojen/poissaolojen ym. Ilmoittaminen ja viestintä huoltajien ja varhaiskasvatuksen välillä. Ensimmäisellä kerralla palveluun kirjaudutaan pankkitunnuksilla, jatkossa käyttäjätunnuksella ja salasanalla.

# eDaisy

- ✓ Varhaiskasvatushakemus
- ✓ Esiopetuksen ap/ip ilmoittautuminen
- ✓ Muutosilmoitukset (mm. tuntirajavalinnan muutos, perhekoko, osoitteen muutos)
- ✓ Varhaiskasvatuspaikan irtisanomisilmoitus
- ✓ Palvelusetelihakemukset
- ✓ Tulotietojen ilmoittaminen
- ✓ <https://pukkila.daisynet.fi/eDaisy/Esuomi/EsuomiLogin>

# DaisyNet

- ✓ Hoitoaikojen varaus ja tarkastelu
- ✓ Poissaolojen ja sairauden ilmoittaminen
- ✓ Viestitys ja lupakyselyt
- ✓ Varhaiskasvatuksen ilmoitustaulu
- ✓ Graafiset sekä taulukkonäkymät käytetystä hoitoajasta
- ✓ Lapsen perustiedot helposti muokattavissa
- ✓ Allergioiden ilmoittaminen
- ✓ Lapsen varhaiskasvatussuunnitelma
- ✓ <https://pukkila.daisynet.fi/>

# Daisy tägi "kulkulätkä"

---

- Perhe saa käyttöönsä 2 tägiä eli kulkulätkää, joiden avulla lapsi kirjtaan sisään ja ulos päiväkodista tai eskarin ap/ip toiminnasta. Lätkää näytetään henkilökunnan puhelimeen aina päiväkotiin tullessa ja lähdettäessä.
- HUOM! Koronan vuoksi kulkulätkät eivät ole toistaiseksi käytössä.



# Aukiolo ja vuorohoito

---

- Päiväkoti Vekara on avoinna arkisin klo. 6.00–17.30.
  - Vuorohoitoa järjestetään molempien huoltajien työssäkäynnin tai opiskelun perusteella aamuisin, iltaisin, viikonloppuisin ja arkipyhinä.
  - Koulun loma-aikoina päiväkoti on auki tarpeen mukaan.
- Eskarin ap/ip toiminta on avoinna klo. 6.45–17.00.
  - Muina aikoina ja koulun loma-aikoina varhaiskasvatus järjestetään päiväkoti Vekarassa.



# Varhaiskasvatuksen aloitus

---

Varhaiskasvatuspaikkaa haetaan sähköisesti varhaiskasvatuksen verkkoasiointin kautta. Sähköiseen eDaisy-asiointipalveluun kirjaudutaan pankkitunnuksilla.

Esiopetuksen ap/ip-toimintaan ilmoittaudutaan sähköisesti eDaisy-asiointipalvelun kautta.

<https://pukkila.daisynet.fi/eDaisy/Esuomi/EsuomiLogin>

# Paikan vastaanottaminen ja tutustuminen


---

Varhaiskasvatuspaikan myöntämisestä lähetetään tieto perheelle sähköpostitse ja päätös on näkyvissä eDaisy palvelussa.

Perhe voi tulla tutustumaan päiväkotiin ennen varhaiskasvatuksen aloitusta. Ryhmän varhaiskasvatuksen opettaja on yhteydessä huoltajiin ja sopii tutustumisista. Tutustumispäivät ovat maksuttomia.

Ennen aloitusta lapsesta täytetään esitietolomake. Lomakkeen saatte päiväkodilta ensimmäisenä tutustumispäivänä.





# Jänis-ryhmä

---

- Alle 3-vuotiaat lapset aloittavat varhaiskasvatuksensa Jänis-ryhmästä.
  - Jänis-ryhmän toiminnassa korostuu rohkea kokeileminen ja uuden oppiminen. Lapsille tarjotaan lämminhenkistä ja kiireetöntä tunnelmaa.
  - Ryhmässä työskentelee varhaiskasvatuksen opettaja ja 2-3 varhaiskasvatuksen lastenhoitajaa. Lapsia ryhmään mahtuu max 16.

# Orava- ja Siili-ryhmät

---

- 3-5-vuotiaat lapset touhuavat Orava- sekä Siili-ryhmissä.
  - Orava- ja Siili-ryhmät tekevät paljon yhteistyötä ja lapset pääsevät leikkimään ja touhuamaan myös toisen ryhmän lasten kanssa. Kaksi saman ikäluokan ryhmää mahdollistaa lasten joustavamman sijoittamisen ryhmiin ottaen huomioon esim. lasten tarpeet ja sisarussuhteet
- Molemmissa ryhmissä työskentelee 2 varhaiskasvatuksen opettajaa ja varhaiskasvatuksen lastenhoitaja. Lapsia molempiin ryhmiin mahtuu 21.



# Päiväjärjestys

---

- Jokaisen ryhmän viikoittaiseen toimintaan kuuluu leikkiä, ulkoilua, retkeilyä, jumppaa, musiikkia, kädentaitoja ja muita ryhmäkohtaisia toimintoja ja projekteja. Ulkoilemme lähes säällä kuin säällä, joten muistathan tuoda lapsellesi säähän sopivat ulkoiluvarusteet.
- Suuntaa antava päiväjärjestys:
  - 6 alkaen saapuminen päiväkotiin (ennen klo. 7.30 saapuvat lapset kokoontuvat Jänis-ryhmään)
  - 8-8.30 Aamupala
  - 8.30- ryhmäkohtaista ohjattua toimintaa/leikkiä
  - 10.45-12.15 Lounas porrastetusti ryhmittäin
  - Päivälepo
    - Kaikki lapset lepäävät hetken, lapset jotka eivät nuku, touhuavat ryhmissä rauhallisia puuhia
  - 13.45-14.30 Välipala
  - 14.30 - leikkiä ja touhua ryhmissä ja /tai ulkona -> kotiinlähtö

# Hoitoaikojen varaaminen

---

Lapsen/lasten hoitoajat varataan sähköisessä DaisyNet-palvelussa. <https://pukkila.daisynet.fi/>

Hoitoajat koko viikon ajalta tulee ilmoittaa viikkoa ennen hoitoviikon alkua, viimeistään maanantaisin klo 10.00 mennessä. Tämän jälkeen viikon hoitoaikavaraus menee lukkoon, eikä hoitoa voi enää itse varata. Jos hoitoa ei ole varattu määräaikaan mennessä, hoitoa tarjotaan klo 8-16 välisenä aikana.

# Poissaolot ja sairaus-päivät

---

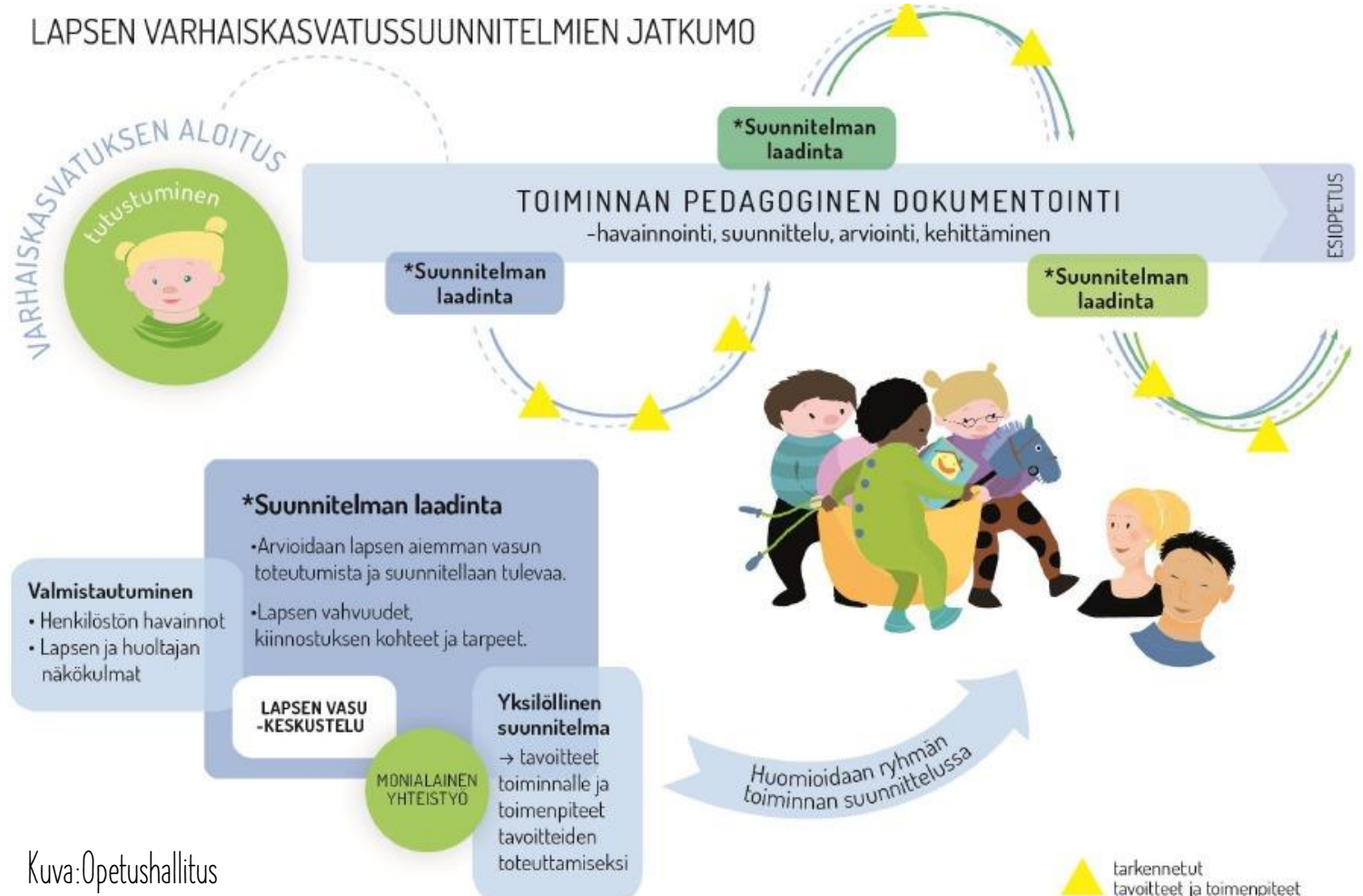
Lapsen/lasten poissaolot ja sairaus-päivät merkitään aina DaisyNet palveluun. Hoitoajan tilalle valitaan sairaus/poissa merkintä. Merkintöjen tekeminen on huoltajien vastuulla.

Katso tarkemmin poissaolojen ja sairaus-päivien vaikutuksista varhaiskasvatusmaksuun : [https://pukkila.fi/wp-content/uploads/Maksuohjeistus-1.8.2020-alkaen\\_Vekara.pdf](https://pukkila.fi/wp-content/uploads/Maksuohjeistus-1.8.2020-alkaen_Vekara.pdf)



# Vasun keskustelu

- Jokaiselle lapselle tehdään henkilökohtainen varhaiskasvatussuunnitelma ja sitä päivitetään aina tarvittaessa, vähintään kerran vuodessa. Lapsen vasun löytät DaisyNet palvelusta.
- Päiväkoti Vekarassa vasun keskustelut pidetään syksyisin ja suunnitelmia päivitetään ja arvioidaan keväisin. Keskustelujen pitämisestä ja vasujen kirjaamisesta vastaa ryhmän varhaiskasvatuksen opettaja/t.



Kuva: Opetushallitus

# Muistilista

---

1. Nimikoi lapsesi vaatteet
2. Varaa lapsen hoitoajat ajoissa ja pidä kiinni varatuista ajoista
3. Ilmoita aina poissaolosta tai sairaudesta
4. Vain aikuinen avaa päiväkodin portin!
5. Muista tuoda vaippoja ja varavaatteita
6. Lapsi saa tuoda unilelun päiväkotiin. Unilelu saa kulkea päiväkodin ja kodin välillä.
7. Lue aina päiväkodin tiedotteet DaisyNetin ilmoitustaululta ja toimi ohjeiden mukaan
8. Kysy rohkeasti!

# Lisätietoa ja ohjeita

---

## Maksuohjeet

- [https://pukkila.fi/wp-content/uploads/Maksuohjeistus-18.2020-alkaen\\_Vekara.pdf](https://pukkila.fi/wp-content/uploads/Maksuohjeistus-18.2020-alkaen_Vekara.pdf)

## eDaisy

- [https://pukkila.fi/wp-content/uploads/eDaisy\\_ohje\\_100820.pdf](https://pukkila.fi/wp-content/uploads/eDaisy_ohje_100820.pdf)

## DaisyNet

- [https://pukkila.fi/wp-content/uploads/DaisyNet\\_ohje\\_100820.pdf](https://pukkila.fi/wp-content/uploads/DaisyNet_ohje_100820.pdf)

## Varhaiskasvatussuunnitelma

- [https://pukkila.fi/wp-content/uploads/Kuntavasu\\_Pukkila-2020.pdf](https://pukkila.fi/wp-content/uploads/Kuntavasu_Pukkila-2020.pdf)

## Paikan hakeminen ja vuoroitus

- <https://pukkila.fi/wp-content/uploads/Ohjeistus-varhaiskasvatuspaikan-my%C3%B6nt%C3%A4misest%C3%A4-ja-vuorohoidon-j%C3%A4rjest%C3%A4misest%C3%A4-1.pdf>